

# Qualche suggerimento utile per la raccolta di firme

Versione breve


Formulario di raccolta in [italiano](#), [français](#) e [deutsch](#)


## Prima raccogli le firme attorno a te

- ☑ Prima raccogli le firme tra parenti e amici.
- ☑ Distribuisci a ogni persona che firma un modulo vuoto da 3 firme, così potrà raccoglierne anche attorno a sé.
- ☑ Invia alle tue amiche e ai tuoi amici un e-mail o un messaggio personale, via computer o smartphone, indicando il link verso il modulo per la raccolta di firme.

## Poi raccogli le firme per strada

- ☑ Lavora a gruppi di due o di tre.
- ☑ Sistemati dove c'è molto passaggio, ad es. alla stazione degli autobus, davanti al supermercato, al mercatino settimanale della frutta e della verdura. Le firme possono essere raccolte ovunque nei luoghi pubblici.
- ☑ Nei luoghi privati (ad es. un ristorante, una stazione ferroviaria, un centro commerciale) occorre un'autorizzazione. È meglio sistemarsi di fronte all'ingresso e non all'interno.

 **Consiglio:** Per raccogliere firme in strada consigliamo i moduli da 10 firme (A4). Prendi con te almeno 20 o 30 moduli.

 **Consiglio:** Distribuisci moduli vuoti da 3, invitando le persone a utilizzarli per raccogliere firme a loro volta. I moduli da 3 sono preaffrancati e possono essere ritornati direttamente per posta.

## Di che cosa ho bisogno per raccogliere firme?

- ☑ Sapere che cosa chiede l'iniziativa. Memorizza almeno un argomento.
- ☑ Porta con te un supporto per scrivere, moduli a sufficienza, penne, il promemoria su come firmare.
- ☑ I fogli possono essere scaricati dal nostro sito web e stampati. Anche il promemoria.

## Chi può firmare?

L'iniziativa per l'inclusione può essere firmata da chiunque ha diritto di voto in Svizzera. Importante: l'iniziativa può essere firmata una volta sola.

⚠ Nome e cognome devono essere scritti di proprio pugno dalla persona che firma. In caso contrario, la firma **non** è valida!

→ **Curatela:** Le persone con una curatela generale non possono firmare l'iniziativa, perché non hanno diritto di voto.

→ La persona che non può compilare il modulo di proprio pugno, può chiedere a qualcun altro, che deve avere diritto di voto, di farlo al suo posto. Nella colonna «firma autografa», l'aiutante inserisce il proprio nome in stampatello e la dicitura «per ordine di», poi aggiunge la propria firma.

## Come attacco discorso con i passanti?

- ☑ Attacca discorso in modo diretto: «Buongiorno! Ha già firmato l'iniziativa per l'inclusione?»
- ☑ Prendi il coraggio di rivolgerti anche ai gruppi di persone.
- ☑ Evita le discussioni che vanno per le lunghe.
- ☑ Chiedi se la persona ha diritto di voto. Evita i pregiudizi!
- ☑ Distribuisci sempre un modulo vuoto, così la persona potrà raccogliere firme anche attorno a sé.
- ☑ Ringrazia calorosamente per ogni firma. A chi dovesse reagire in modo negativo al tuo approccio, augura semplicemente buona giornata. Mantieni la calma.

## «Buongiorno...»

**«...Ha già firmato l'iniziativa per l'inclusione?**

**Le spiego volentieri i punti più importanti»:**

1. **Fatti anziché parole:** l'iniziativa chiede che l'uguaglianza per le persone con disabilità diventi finalmente una realtà. Perché purtroppo oggi non è così, anche se la Confederazione ha già adottato una legge che la obbligherebbe a garantire questa uguaglianza.
2. **Partecipazione:** la discriminazione dovuta alla disabilità deve finalmente cessare. Anche le persone con disabilità hanno il diritto di essere presenti in ogni ambito della vita sociale e di prendere parte ai processi decisionali. Ad esempio: accedere liberamente a tutti i trasporti pubblici e a tutti gli edifici.
3. **Autodeterminazione:** le persone con disabilità vogliono decidere della propria vita. Ciò significa anche decidere dove, come e con chi vivere.
4. **Più sostegno** personale o tecnico: è indispensabile per garantire alle persone disabili una vita autodeterminata e una partecipazione a pieno titolo alla vita sociale.

## Quando devo inviare le firme?

Ti saremmo molto grati se ci inviassi le firme man mano, ogni settimana.

L'indirizzo figura su ogni modulo. L'indirizzo postale dell'iniziativa è:


**Iniziativa per l'inclusione**


**casella postale 528**

**9430 St. Margrethen**

Rispedite anche i moduli per le firme con solo una o due firme.

**OGNI FIRMA È IMPORTANTE!**

 Non succede quasi mai, ma ad ogni modo: se ti capitassero problemi durante la raccolta di firme o una brutta esperienza in un determinato luogo, facci sapere: [info@inklusions-initiative.ch](mailto:info@inklusions-initiative.ch).

 **Di nuovo grazie di cuore per il tuo prezioso impegno  
a favore dell'iniziativa per l'inclusione!**